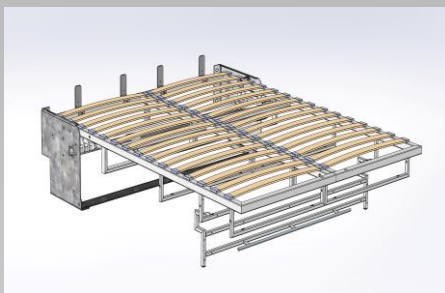



JULIA SIMPLE ELECTRIQUE



- ✓ **Mécanique** conforme aux exigences de sécurité de la **NF 1129-1 et 2 de 1995** des lits rabattables.
- ✓ Garantie légale de conformité fabricant 10 ans pour un usage normal
- ✓ Sommier à lattes 2 ans date de fabrication.
- ✓ Moteurs Electriques 2 ans date de fabrication.
- ✓ Permet d'être implantée dans le monde très rigoureux de l'hôtellerie et des résidences recevant du public.

MECANISME DE LIT ESCAMOTABLE GRAND CONFORT

Descriptif Technique

Dimensions : 140/160 - Matelas 21 cm
 2 cadres acier 40X40X2mm avec traverse 20X20
 Berceau indépendant en 4 mm
 Barre anti-effondrement de liaison flasques
 Axe acier en 20 mm sur palier Fonte-Acier
 Roulement à billes
 Arrêt de matelas en 4 mm
 vérins électriques

Flasques du Berceau en 4 mm
 1 Traverses de raidissement du berceau
 Lattes lamellées collées, embout sur cadre métal

Pieds amovibles acier sur façade

Le poids des façades est de maxi 41kg/mini 39kg en 140cm et de maxi 45kg/mini 39kg en 160cm.
 Le poids du mécanisme est de **125 kg en 140cm et 135 kg en 160cm.**

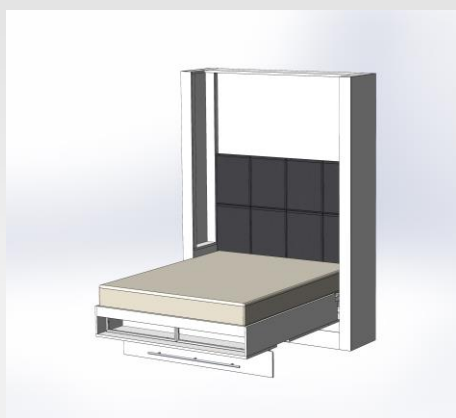
La pose doit être réalisée par une personne qualifiée pour faire l'installation et les réglages, l'installation incorrecte de ce produit peut entraîner des risques de blessures, un mauvais montage et/ou installation ne peuvent en aucun cas engager notre responsabilité.
 Une notice de montage est jointe à chaque mécanisme

Le mécanisme lit escamotable « JULIA SIMPLE » est équipé d'un berceau, fixation au sol .

Partez du mécanisme pour construire votre meuble et non l'inverse. Les vérins électriques qui assurent l'ouverture et fermeture ne sont pas visibles. Possibilité de masquer entièrement le cadre.

Avec le mécanisme JULIA SIMPLE vous allez pouvoir créer un lit escamotable qui répond à toutes vos exigences ou demandes de vos clients.

Le mécanisme lit escamotable « JULIA SIMPLE » peut accueillir des **matelas de maximum avec les vérins électriques 40/50 Kg** avec une épaisseur maximum de de 21cm . Le mécanisme lit escamotable « JULIA SIMPLE » peut se décliner en 140cm et 160cm.



Contactez-nous au : 07.78.51.12.00 ou par mail : contact@liftsecurity.net

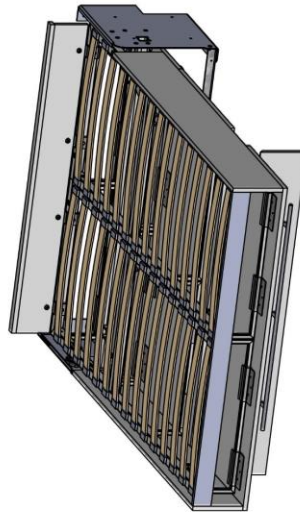
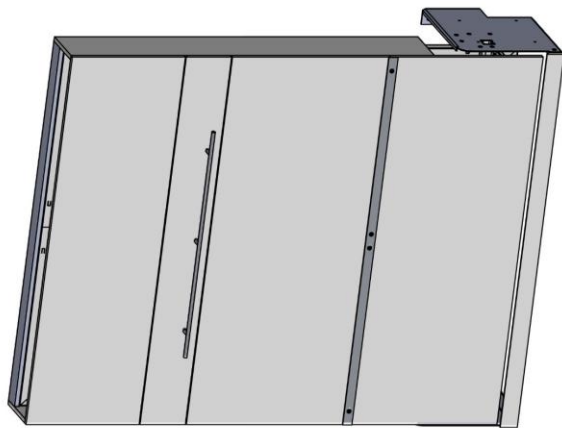
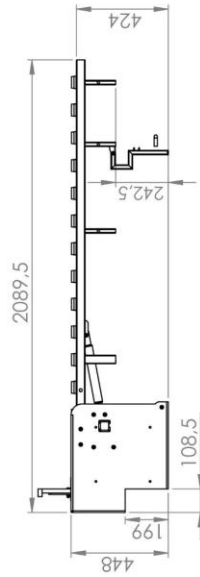
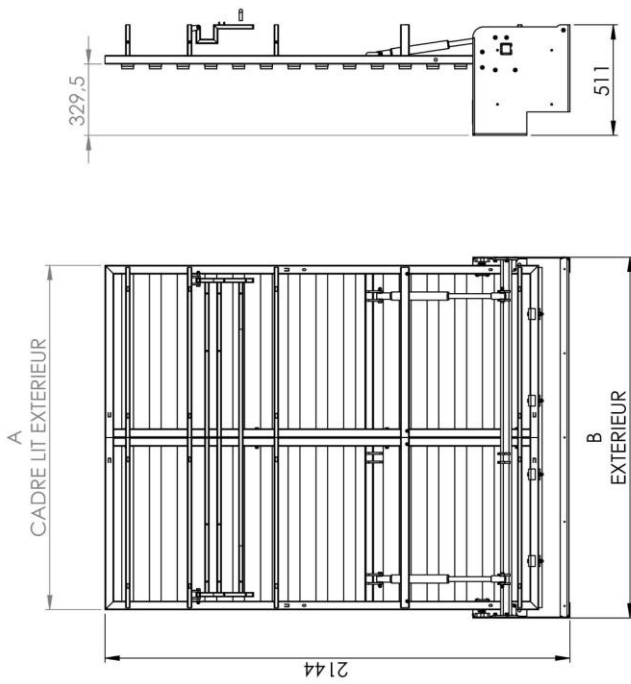
Du lundi au jeudi de 9h30 à 12h et de 14h à 18h - Le vendredi de 9h30 à 11h

Pour toute demande de tarifs, nous vous remercions de compléter notre formulaire de contact via notre site.

(Nous ne communiquons aucun prix par téléphone)



Brevets, modèles, marques, faisant l'objet d'un dépôt international



	A	B
1400	1390	1465
1600	1590	1665

liftsecurity

Matière : Masse : 305545,73g Dessiné par Florent Ruffin
 Alexis PAOUTOFF créateur et inventeur.
 Copie interdite en application du code de la propriété industrielle.
 Fichier: JULIA-SIMPLE - LIT COMPLET
 CONFIGURATION : 1400 / 1600 JULIA Canapé ouvert / fermé

24/10/2021
 Echelle : 1:20

1 5

Ce document est la propriété de Alexis PAOUTOFF, il ne peut être utilisé, reproduit ou communiqué sans son autorisation.