


# JULIA SIMPLE GAZ ou ELECTRIQUE



- ✓ **Mécanique** conforme aux exigences de sécurité de la **NF 1129-1 et 2 de 1995** des lits rabattables.
- ✓ Garantie légale de conformité garantie fabricant 10 ans pour un usage normal
- ✓ Sommier à lattes 2 ans date de fabrication.
- ✓ Moteurs Electriques ou Gaz 2 ans date de fabrication.
- ✓ Permet d'être implantée dans le monde très rigoureux de l'hôtellerie et des résidences recevant du public.

## Descriptif Technique

Dimensions : 140/160 /180 - Matelas 25 cm  
 2 cadres acier 40X40X2mm avec traverse 20X20  
 Berceau indépendant en 4 mm  
 Barre anti-effondrement de liaison flasques  
 Axe acier en 20 mm sur palier Fonte-Acier  
 Roulement à billes  
 Arrêt de matelas en 4 mm  
 Vérins Gaz  
 Ou option  
 vérins électriques  
 Flasques du Berceau en 4 mm  
 1 Traverses de raidissement du berceau  
 Lattes lamellées collées, embout sur cadre métal  
 Pieds amovibles acier sur façade

## MECANISME DE LIT ESCAMOTABLE GRAND CONFORT

Le poids des façades est de maxi 52kg/mini 39kg en 140cm et de maxi 58kg/mini 45kg en 160cm et de maxi 64kg/ mini 51kg en 180.

Le poids du mécanisme est de **125 kg en 140cm et 135 kg en 160cm et 145 kg en 180.**

La pose doit être réalisée par une personne qualifiée pour faire l'installation et les réglages, l'installation incorrecte de ce produit peut entraîner des risques de blessures, un mauvais montage et/ou installation ne peuvent en aucun cas engager notre responsabilité.

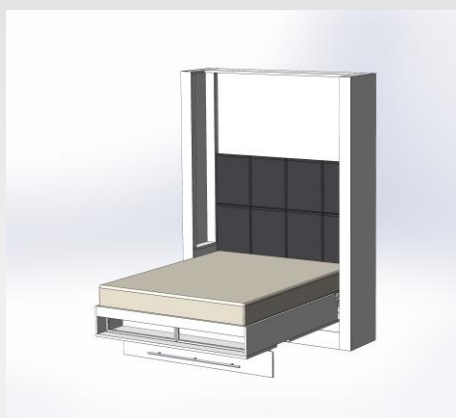
Une notice de montage est jointe à chaque mécanisme

Le mécanisme lit escamotable « JULIA SIMPLE » est équipé d'un berceau, fixation au sol obligatoire.

Partez du mécanisme pour construire votre meuble et non l'inverse. Les vérins électriques qui assurent l'ouverture et fermeture ne sont pas visibles. Possibilité de masquer entièrement le cadre.

Avec le mécanisme JULIA SIMPLE vous allez pouvoir créer un lit escamotable qui répond à toutes vos exigences ou demandes de vos clients.

Le mécanisme lit escamotable « JULIA SIMPLE » peut accueillir des **matelas de maximum avec les vérins électriques 30/60 Kg** avec une épaisseur maximum de de 25cm **et 20/30kg avec vérins gaz**. Le mécanisme lit escamotable « JULIA SIMPLE » peut se décliner en 140cm et 160cm et 180 cm.



**Contactez-nous au : 07.78.51.12.00 ou par mail : [contact@liftsecurity.net](mailto:contact@liftsecurity.net)**

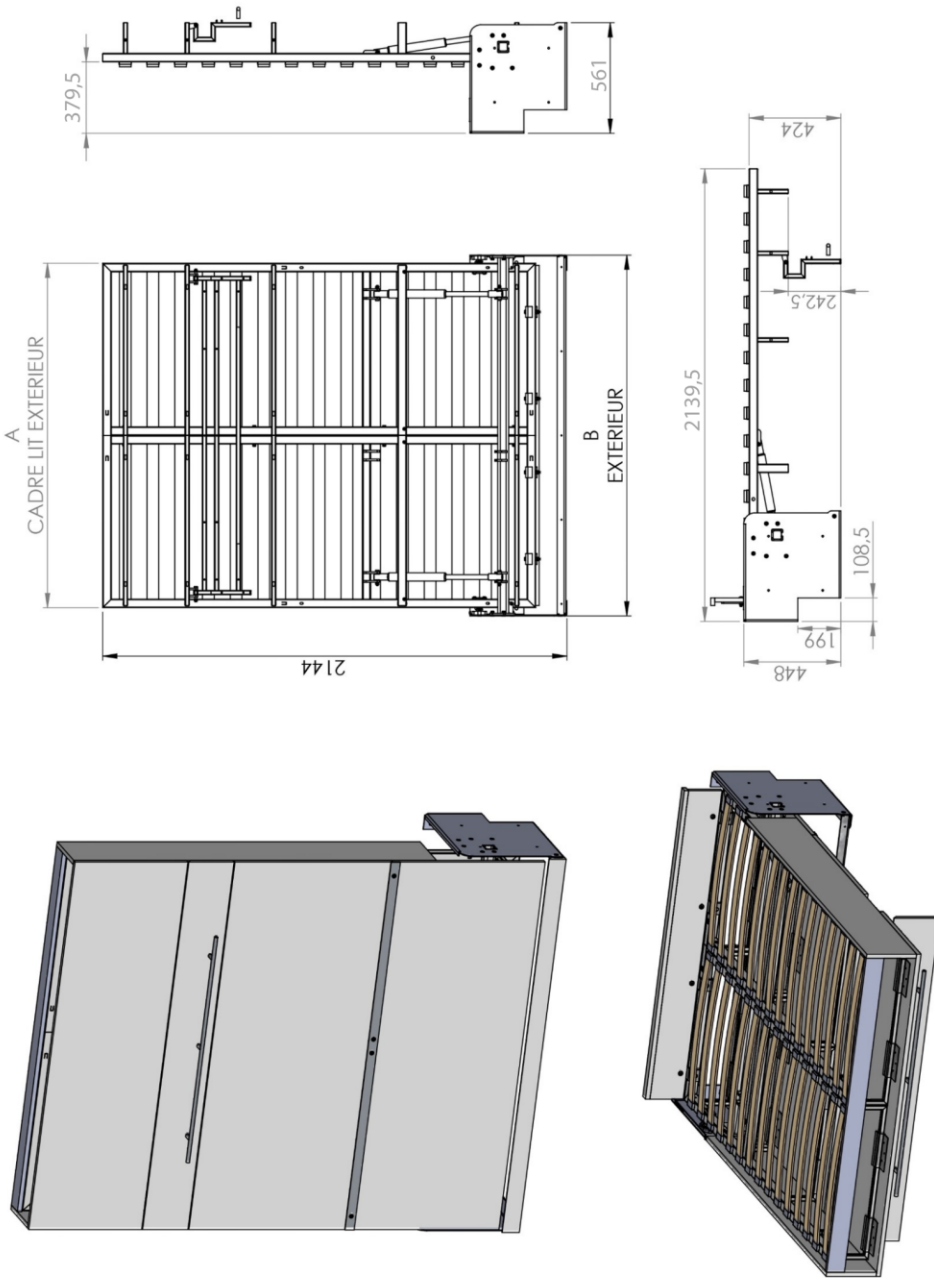
Du lundi au jeudi de 9h30 à 12h et de 14h à 18h - Le vendredi de 9h30 à 11h

**Pour toute demande de tarifs, nous vous remercions de compléter notre formulaire de contact via notre site.**

(Nous ne communiquons aucun prix par téléphone)



**Brevets, modèles, marques, faisant l'objet d'un dépôt international**



	A	B
<b>1400</b>	1390	1465
<b>1600</b>	1590	1665
<b>1800</b>	1790	1865

**liftsecurity**

Matière : Masse : 305545,73g Dessiné par Florent Ruffin  
 Alexis PAOUTOFF créateur et inventeur. 24/10/2021  
 Copie interdite en application du code de la propriété industrielle. Echelle : 1:20  
 Fichier: JULIA-SIMPLE - LIT COMPLET  
 CONFIGURATION : 1400 / 1600 JULIA Canapé ouvert / fermé